



Violences conjugales et grossesse : Recherches en santé publique, les enjeux de la quantification

Marie-Josèphe Saurel-Cubizolles
Inserm UMR1153 – Equipe EPOPé
Université Paris Cité Sorbonne – DHU Risques et grossesse

Evolution des connaissances

- Jusque vers 1990, peu de travaux quantitatifs sur la question des violences envers les femmes
 - Travaux US en sociologie (école de Chicago) ou de la famille (Straus et al)
- Rencontre avec un savoir « diffus » issu des échanges entre les cliniciens, les professionnels et les associations, notamment féministes
- Savoir fondé surtout sur l'expérience et sur des données qualitatives
- 1995 : 34^{ème} Conférence mondiale sur les femmes, Pékin
 - ☞ 1^{ère} enquête nationale en France : ENVEFF, en 2000, 6 970 femmes
 - Multidisciplinaire, cadrage statistique, élaboration d'indicateurs
 - Résultats utilisés par les associations - commissions départementales ou régionales sur les violences
- Emergence progressive d'une littérature scientifique sur « Violences envers les femmes et santé »
- OMS, Union Européenne : incitation à regrouper ou comparer les données
 - ☞ FRA (Europe) – *Fundamental Rights Agency*

Violences : diverses expressions pour décrire la réalité

Bien décrire pour bien compter...

- Violences envers les femmes
- Violences familiales
- Violences domestiques
- Violences conjugales

- Par l'auteur des violences
- Par le lieu où les violences sont agies (domicile, travail, rue, ...)
- Par le contexte ou la situation de survenue des violences

- Superposition des nominations :
 - par ex. violences exercées par le conjoint avec lequel la femme travaille ; viol par le conjoint dans un parking

Violences conjugales: divers types de violences

- Violences physiques (coups, gifles, brûlures, coups de pied ...)
- Violences sexuelles (attouchements sexuels, tentatives de viol, viols)
- Violences psychologiques
 - Harcèlement (répétition, durée)
 - Emprise – domination – dénigrement – menace de mort
- Violences économiques (privations, vols ...)

- L'auteur des violences ? conjoint
 - Mari, compagnon, partenaire, Ex., père de l'enfant, colocataire...

Contexte général – données disponibles

Les violences envers les femmes → problème de santé publique

Violences physiques et/ou sexuelles :

27% en Europe / 46% en Afrique (OMS, 2013)

En France, en 2000,

17% des femmes victimes d'agressions physiques depuis l'âge de 18 ans

4% au cours des 12 derniers mois (ENVEFF, 2002)

Violences pendant la grossesse

1% Japon / 28% Pérou

90% violentées par le conjoint (OMS, 2005)

Données en France

Groupe témoin d'une enquête sur la prématurité (EUROPOP)

→ Violences « familiales » : 2,1% (0,6-3,7) en 1995-97

(Saurel-Cubizolles & Lelong, 2005)

Enquête multicentrique sur la santé des femmes après une naissance

Dans les 12 mois qui suivent la naissance :

→ Violences « conjugales » : 4,1% (2,6-5,6) en 1993-94

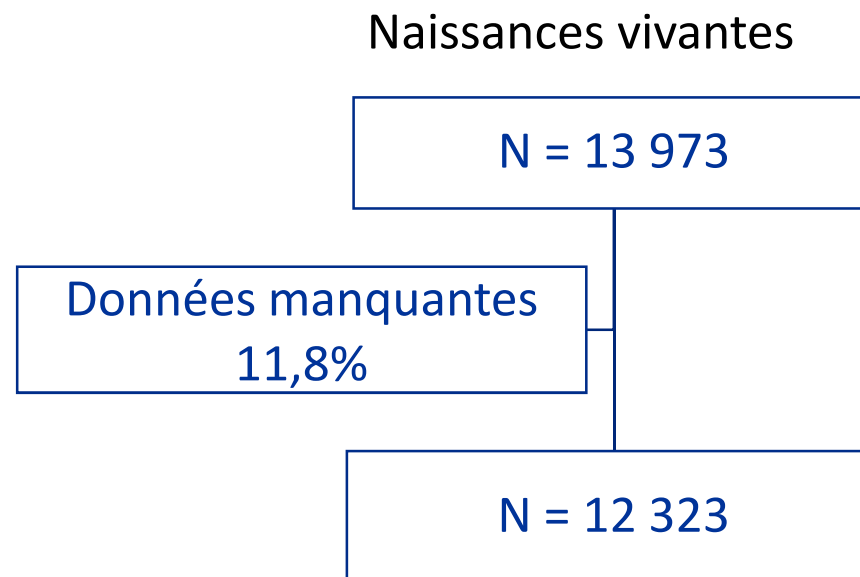
(Saurel-Cubizolles & al, 1997)

Données

Enquête Nationale Périnatale de 2016

Une semaine de naissances

- Entretien J1-J3
- Données du dossier obstétrical
- Auto-questionnaire : une seule question sur les violences



« Pendant votre grossesse, est-il arrivé que quelqu'un vous frappe, vous gifle, vous batte ou vous bouscule intentionnellement ou exerce d'autres brutalités physiques à votre encontre ? oui/non

Fréquence estimée = 1,8% (1,6%-2,0%)

Tab.1- Fréquence des violences physiques pendant la grossesse

	%	IC 95%
Violences physiques – ENP 2016	1,8%	(1,6%-2,0%)
Hypothèse : 90% conjoint (OMS, 2005)		
Violences physiques exercées par le conjoint	1,6%	(1,4%-1,8%)
Base de 785 000 naissances vivantes (Insee, 2016)	12 740	11 275 – 14 140

➡ Plus de 12 000 femmes enceintes chaque année en France victimes de violences physiques exercées par le conjoint

A- Violences physiques pendant la grossesse et caractéristiques des femmes / sociales et démographiques

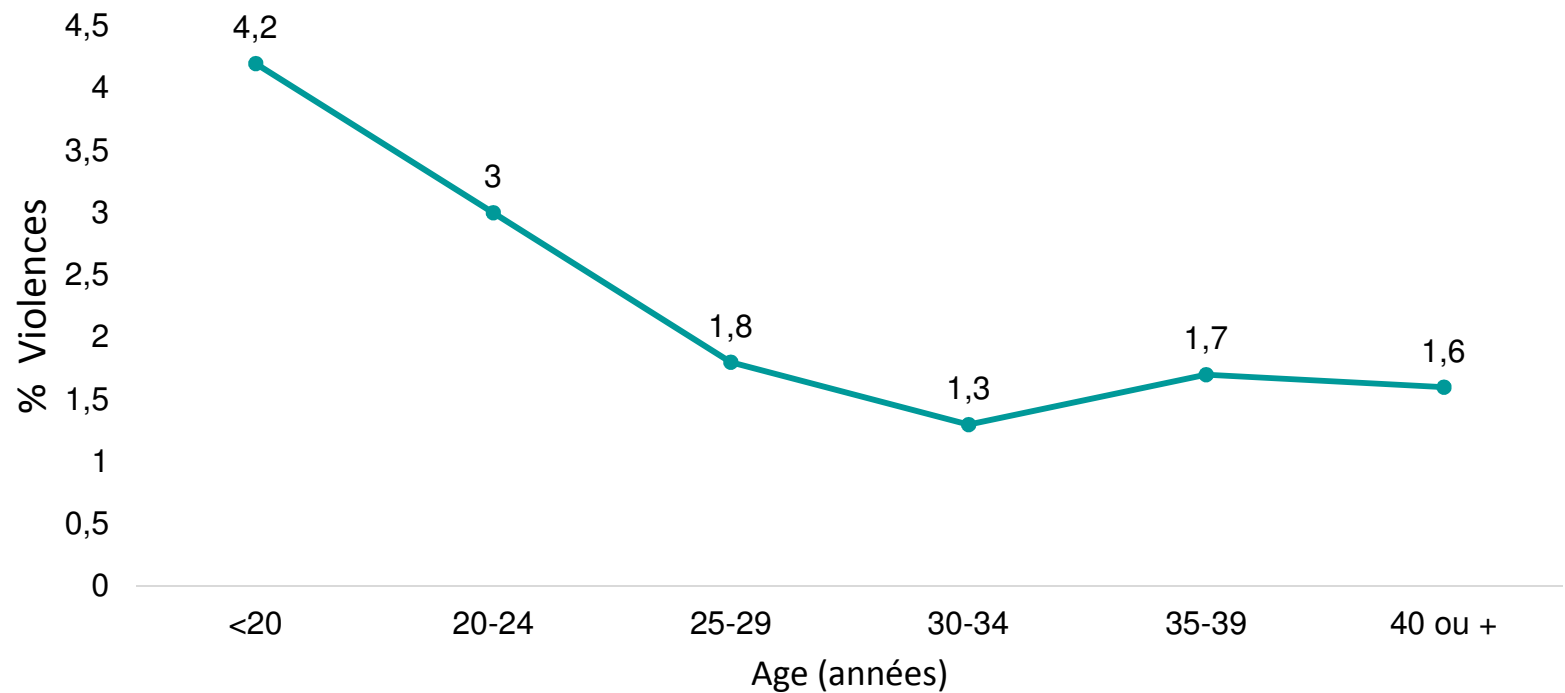
A1 - Âge

A2 – Nationalité

A3 – Revenus des ménages

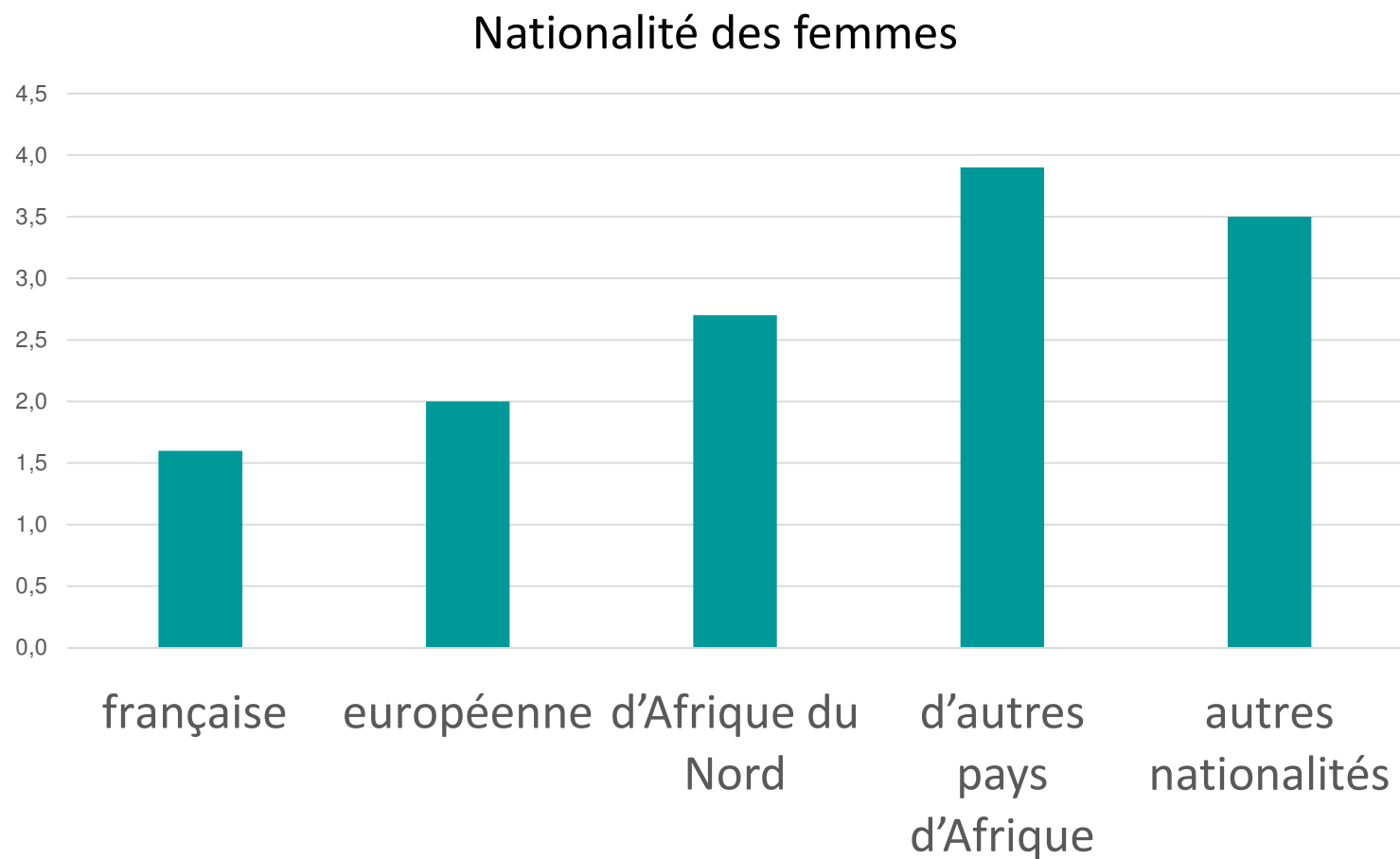
A4 - Couple, habitat, assurance sociale

% Violences physiques pendant la grossesse selon l'âge



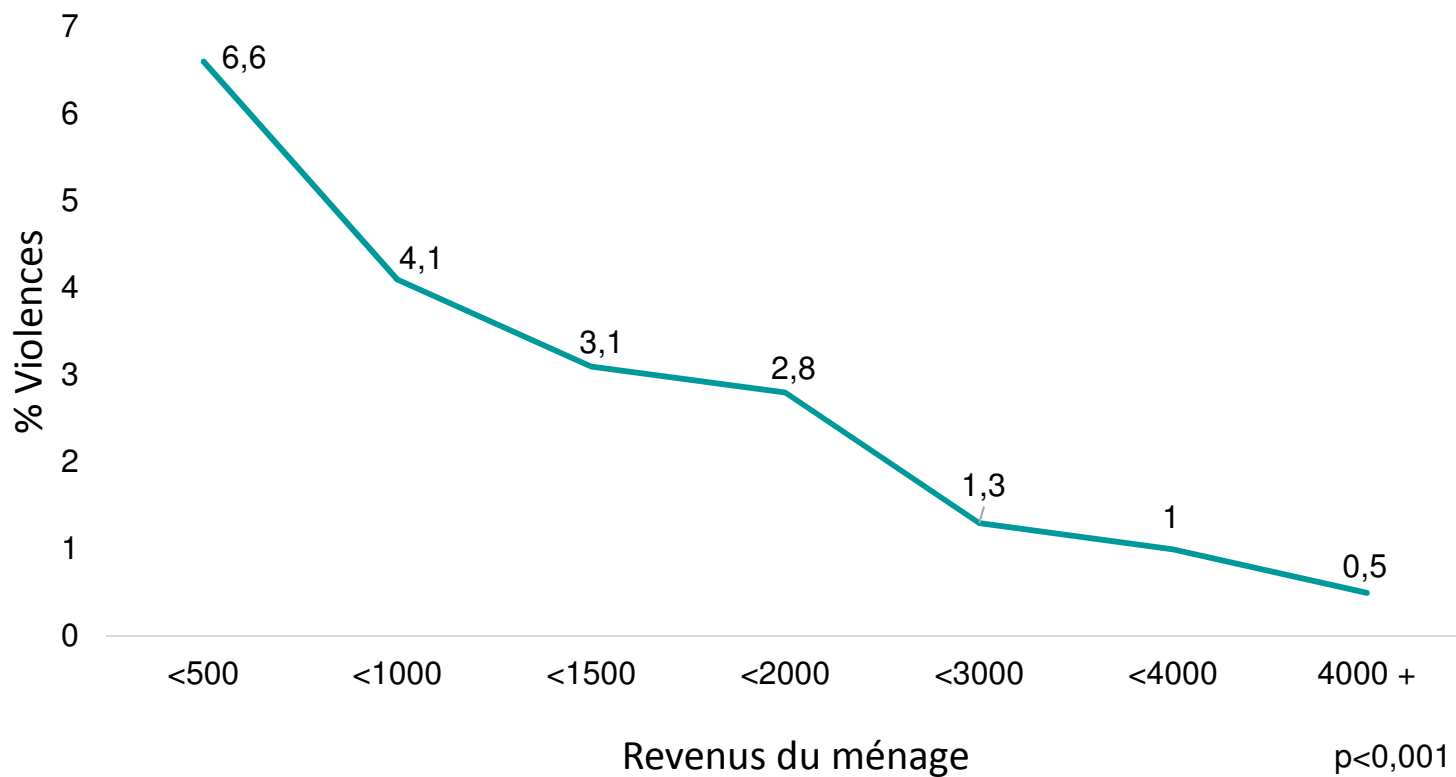
p<0,001

% Violences physiques pendant la grossesse selon la nationalité



Champ: France ENP 2016 – naissances vivantes

% Violences physiques selon les revenus du ménage



Tab.2 – % et OR de Violences selon d'autres caractéristiques

		Violences physiques			
		%	ORaj*	95% CI	p
Couple	cohabitant	1,3	1	-	<0.001
	non cohabitant	6,3	2.89	2,0-4,3	
	non en couple	6,2			
Habitat	logement personnel	1,5	1	-	0.17
	famille ou amis	4,2	1,10	0.7-1,7	
	foyer d'accueil ou hôtel	9,6	2.11	1,0-4,6	
Assurance sociale	AME	8,4	2.43	1.0-5.6	0.10
	CMU	4,3	1.47	1,0-2.2	
	sécurité sociale	1,3	1	-	
	aucune	3,1	1.12	0.5-2.5	
Revenus de ménage					<0.008
Age des femmes, Niveau d'études, Nationalité					NS
Emploi pendant la grossesse oui/non, Parité					NS

Champ: France ENP 2016 – naissances vivantes

B - Violences physiques pendant la grossesse : Lien avec la santé périnatale

B1 - Surveillance médicale de la grossesse

B2 - Détresse psychologique pendant la grossesse

B3 - Issue de la grossesse

-

Tableau 3 - Surveillance prénatale selon les violences

	Violences physiques		
	<i>Non</i>	<i>Oui</i>	
	(12103)	(220)	
	%	%	p
Déclaration grossesse après le 1 ^{er} trimestre	8,6	18,3	<0,001
Moins de 7 consultations prénatales	8,2	13,8	<0,001
Moins de 3 échographies	1,7	3,7	<0,001
Préparation à l'accouchement (primipares)	77,8	60,6	<0,001

Champ: France ENP 2016 – naissances vivantes

Tab. 4 - Détresse psychologique pendant la grossesse selon les violences

		Violences physiques		p
		<i>Non</i>	<i>Oui</i>	
		(12103)	(220)	
		%	%	
Etat psychologique	bien	67,8	46,1	
	assez bien	22,2	28,3	<0,001
	assez mal ou mal	10,1	25,6	
Pendant plus de 2 semaines au cours de la gr.				
Sentiment de grande tristesse		23,5	61,8	<0,001
Sans intérêt pour la plupart de choses		18,1	50,7	<0,001
A consulté un professionnel pour difficultés psychologiques				
		6,3	21,0	<0,001

Tableau 5 – Issue de la grossesse selon les violences

Violences physiques					
	<i>Non</i>	<i>Oui</i>			
	(12103)	(220)			
	%	%	p	ORaj [IC 95%]	p
Prématurité (<37 SA)	5,6	8,8	<0,04	1,55 [1,0-2,5]*	<0,08
Prématurité spontanée	3,2	6,0	<0,02	1,82 [1,0-3,3]*	<0,05
Poids/AG (< 10 ^{ème} percentile)	9,2	9,8	NS	0,88 [0,5-1,4]**	NS
Transfert néonatal	8,1	15,7	<0,001	1,62 [1,1-2,4]**	<0,02

* *adjusted for educational level, household income, couple situation, social insurance, number of induced abortions and cannabis use*

** *adjusted for educational level, household income, couple situation, social insurance, number of induced abortions, tobacco and cannabis use*

Champ: France ENP 2016 – naissances vivantes

Comment mieux prendre en charge ?

repérer, accompagner, aider ...

« Avez-vous vu une assistante sociale pendant votre grossesse ? »

		A vu une assistante sociale
Ensemble		9 %
Violences physiques	non	8%
	oui	32%

→ 68% des femmes répondant qu'elles ont subi des violences physiques pendant la grossesse n'ont pas vu d'AS

1- Éléments de discussion

« Faible » prévalence de violence physique (1,8%)

≈ probablement sous-déclarée et sous-estimée

Les principales caractéristiques associées :


- Revenus mensuels faibles
- Les femmes qui vivent seules
- Les femmes bénéficiaires de l'AME ou CMU
- Les femmes qui n'ont pas un logement personnel

Moindre recours aux soins, suivi médical de la grossesse inadéquat plus fréquent

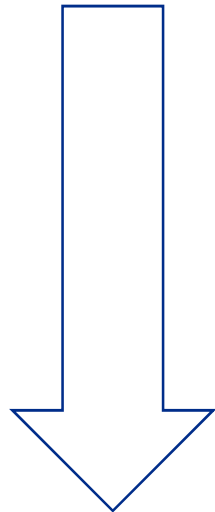
Prématurité spontanée, transfert néonatal plus fréquent

→ résultats en accord avec ceux disponibles dans la littérature scientifique

2 - Éléments de discussion : bibliographie



Violences



Conditions démographiques et socioéconomiques

- Femmes jeunes
- Femmes qui vivent seules
- Faible niveau d'études
- Chômage
- Faibles revenus
- Précarité

Van Parys et al, 2014
Finnbogadóttir et al, 2016
Coker et al, 2004
Taillieu & Brownridge, 2010
James et al, 2013

Comportement

- Consommation d'alcool
- Consommation de tabac
- Drogues illicites

Taillieu & Brownridge, 2010
Cook & Bewley, 2008
Taillieu et al, 2016

Impact sur la détresse psychologique
et sur la santé des femmes et des enfants

Campbell, 2002
Howard et al, 2013

Demande d'IVG

Escribà-Aguir et al, 2012
Opatowski et al, 2017

3- Éléments de discussion : questions

- Quel effet peut avoir la probable sous-déclaration des violences sur les associations observées ?
- Difficile de comprendre mieux les résultats en l'absence d'informations sur l'auteur des violences Taillieu et al, 2016

Impact sur la clinique

- Faut-il poser systématiquement la question des violences dans le suivi médical des femmes enceintes ?

OMS, 2013 ; Hill et al, 2016

4- Éléments de discussion : les enjeux de la quantification ?

La nécessité de compter – épidémiologie ou autre app. quantitative- a conduit à développer des questionnaires [ou poser 1 question]

++ Meilleure description de la réalité, la nommer, la reconnaître, la prendre en charge ou accompagner les femmes concernées

-- Objectivation de la réalité → objectivation des « victimes de violences »
→ perçues comme des « malades »

→ erreur sur la cible des soins

→ déplacement de l'attention et du type de prise en charge optimale

Pendant la grossesse ?? Femmes + fœtus, Mères + nouveau-né

Fréquence plus élevée ? Augmentation de l'incidence ?

→ Désaccord entre les études qualitatives et quantitatives

Ne pas ignorer que les situations de violences s'inscrivent dans un processus continu

Pour améliorer l'aide aux femmes dans ces situations,
nécessité de produire des connaissances multidisciplinaires, et avec
différentes méthodes

Bibliographie multi-disciplines - contributions importantes

- Jaspard M. Les violences contre les femmes. Paris, La Découverte, repère Sociologie, 2005
- Cromer S. Le harcèlement sexuel en France, la levée d'un tabou 1985-1990. Paris, La Documentation française, 1995
- Vigarello G. Histoire du viol XVI^{ème}-XX^{ème} siècle. Paris, le Seuil, 1998.
- Romito P. Un silence de mortes, la violence masculine occultée. Paris, Syllepse, 2018, re-édition

- Rapport Henrion. Les femmes victimes de violences conjugales, le rôle des professionnels de santé. Paris, la Documentation française, 2001 – Rapport d'expertise au ministère de la santé

Merci pour votre attention

